













# Registration guide for events of the Graduate Center

<https://moodle.thi.de/moodle/>

When entering the homepage of moodle, click on the “Log In” button (up right). The registration name and password are according to your PC-registration data. After the login, click on “zum Bereich” at Zentrum für Angewandte Forschung:

The screenshot displays the Moodle homepage for Technische Hochschule Ingolstadt. The browser address bar shows <https://moodle.thi.de/moodle/>. The page header includes 'Kursbereiche', 'Deutsch (de)', and a 'Log In' button circled in yellow. The main content area features a grid of departmental links, each with a representative image, the department name, and a 'zum Bereich' button. The 'zum Bereich' button for 'Zentrum für Angewandte Forschung' in the bottom row is also circled in yellow.

 Fakultät Elektro- / Informationstechnik <a href="#">zum Bereich</a>	 Fakultät Informatik <a href="#">zum Bereich</a>	 Fakultät Maschinenbau <a href="#">zum Bereich</a>	 Fakultät Wirtschaftsingenieurwesen <a href="#">zum Bereich</a>
 Business School <a href="#">zum Bereich</a>	 Sprachenzentrum <a href="#">zum Bereich</a>	 Center of Entrepreneurship <a href="#">zum Bereich</a>	 Studienfakultät IAW <a href="#">zum Bereich</a>
 International Office <a href="#">zum Bereich</a>	 Karriereportal <a href="#">zum Portal</a>	 Zentrum für Angewandte Forschung <a href="#">zum Bereich</a>	 Hochschulweites Angebot <a href="#">zum Bereich</a>

Now click on “Graduierenzentrum”:

The screenshot shows the course selection interface for the Technische Hochschule Ingolstadt. The header includes the university logo and a search bar. The main navigation bar contains links for Home, Dashboard, Events, Meine Kurse, and Tools. The breadcrumb trail indicates the current location: Kurse > Zentrum für Angewandte Forschung. On the left, there is a calendar for October 2020. The main content area shows a list of course areas under the heading 'Kursbereiche:'. The selected area is 'Zentrum für Angewandte Forschung'. Below this, there is a list of sub-areas: 'Graduierenzentrum' (highlighted with a yellow circle) and 'InES'. A button 'Alles aufklappen' is visible next to the sub-areas.

If you click on “Zertifikat Promotionsbegleitstudium” you will be asked to fill in your “Einschreibeschlüssel”, which is: **Zert#PromB**

The screenshot shows the course details page for the Technische Hochschule Ingolstadt. The breadcrumb trail indicates the current location: Kurse > Zentrum für Angewandte Forschung > Graduierenzentrum. The main content area shows the course details for 'Zertifikat Promotionsbegleitstudien' (highlighted with a yellow circle). The course is listed under the heading 'zu den Kursräumen der Dozenten'. The course description is 'Abschlussarbeiten, Hiwi-Tätigkeiten' with a note 'Der Zugang ist mit einem Gast-Login möglich.'. The course is also listed under the heading 'Zertifikat Promotionsbegleitstudien'. The left sidebar contains navigation options for 'Aktuelle Blogbeiträge' and 'Einstellungen'. The 'Einstellungen' section is expanded, showing options for 'Kursbereich: Graduierenzentrum', 'Rollen zuweisen', 'Rechte ändern', 'Rechte prüfen', 'Globale Gruppen', 'Filter', and 'Kurs wiederherstellen'.

Now you can choose between the offered seminars. Here, for example “Gute wissenschaftliche Praxis“:

The screenshot shows a sidebar menu on the left with 'Einstellungen' at the top and various course management options below. The main content area displays a list of seminars under different categories: 'Prüfungsplan', 'Gründercoaching / Entrepreneurship-Coaching', 'Existenzgründung', and 'Gute wissenschaftliche Praxis'. The 'Gute wissenschaftliche Praxis' seminar is circled in yellow.

After clicking on the seminar you want to attend, you will get more information about the content and there you can book the course directly by clicking on the button “Jetzt buchen“:

#### Kursbeschreibung

Ziel der Veranstaltung ist es den Teilnehmern ein Verständnis für gute wissenschaftliche Praxis zu vermitteln. Es werden Ansatzpunkte zur Konkretisierung dieser Prinzipien für den eigenen Forschungskontext vorgestellt. Außerdem werden Konsequenzen von wissenschaftlichem Fehlverhalten und der Umgang mit wissenschaftlichem Fehlverhalten an der THI diskutiert sowie wissenschaftliche Qualitätskriterien erläutert.

#### Inhalte

- Grundverständnis von guter wissenschaftlicher Praxis und Ansatzpunkte zur Konkretisierung für den Forschungsalltag
- Vermeidung von wissenschaftlichem Fehlverhalten: Plagiat, (Mit-) autorenschaft, externe Einflüsse und Interessenskonflikte sowie Umgang mit erhobenen Daten
- Konsequenzen von wissenschaftlichem Fehlverhalten
- Umgang mit wissenschaftlichem Fehlverhalten
- Wissenschaftliche Qualitätskriterien

#### Buchungsbedingungen - (bookingpolicy)

[Nach oben](#)

The screenshot shows the booking interface for the 'Gute wissenschaftliche Praxis' seminar. It includes a search bar with 'Suchen' and three tabs: 'Verfügbare Buchungsmöglichkeiten', 'Alle Buchungsmöglichkeiten anzeigen', and 'Meine Buchungen anzeigen'. Below the search bar is a table with columns 'Auswahl', 'Termin', and 'Noch verfügbar'. The 'Gute wissenschaftliche Praxis' seminar is listed with the dates 'Dienstag, 27. Oktober 2020, 10:00 - Dienstag, 27. Oktober 2020, 13:00'. The 'Jetzt buchen' button is highlighted with a yellow circle. Other details include 'Verfügbare Plätze: 3 von 10', 'Warteliste: 10 von 10', and '7 Antworten verwalten'.